



COMITÉ NACIONAL
PARA LA PREVENCIÓN
DE LA TORTURA



ANEXO 15

INFORME A LA COMISIÓN BICAMERAL DE DEFENSOR DEL PUEBLO DE LA NACIÓN

**Población privada de su libertad en situación de riesgo ante el
COVID-19**

Abril de 2020



COMITÉ NACIONAL PARA LA PREVENCIÓN DE LA TORTURA



A continuación, se muestra la información recabada al día 29-04 respecto de las personas privadas de libertad de las diferentes jurisdicciones del país que se encuentran en riesgo de vida a causa del COVID-19.

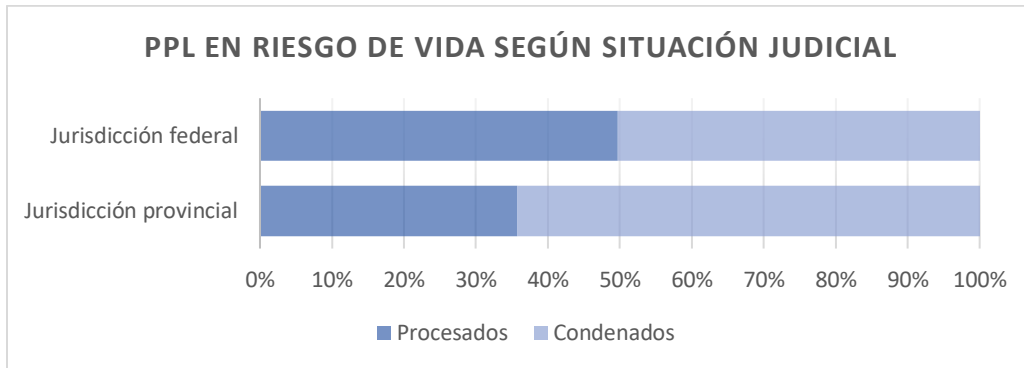
Cabe destacar que el presente no incluye los datos de las jurisdicciones que, a la fecha, no han remitido la mencionada información (Catamarca, Chaco, Chubut, Corrientes, La Pampa, La Rioja, Mendoza, Río Negro, Santiago del Estero).

Jurisdicción	Suma de PPL riesgo procesadas	Suma de PPL riesgo condenados	Suma de Total PPL riesgo	Total PPL*	% PPL en riesgo sobre total PPL
Buenos Aires	373	490	863	42.460	2%
Córdoba			1.008	9.205	11%
Entre Ríos	25	144	169	2.486	7%
Formosa			70	700	10%
Jujuy	17	74	91	880	10%
Misiones	26	29	55	1.565	4%
Neuquén	0	0	44	509	9%
Salta			287	3.266	9%
San Juan			116	1.557	7%
San Luis			92	788	12%
Santa Cruz	3	28	31	410	8%
Santa Fe	146	296	442	5.759	8%
Tierra del Fuego	7	12	18	191	9%
Tucumán			50	1.301	4%
Servicio Penitenciario Federal	530	536	1.066	13.358	8%
Total general	1127	1609	4.402	84.435	5%

*Fuente Elaboración propia a partir de datos del SNEEP, Ministerio de Justicia y Derechos Humanos de la Nación Argentina



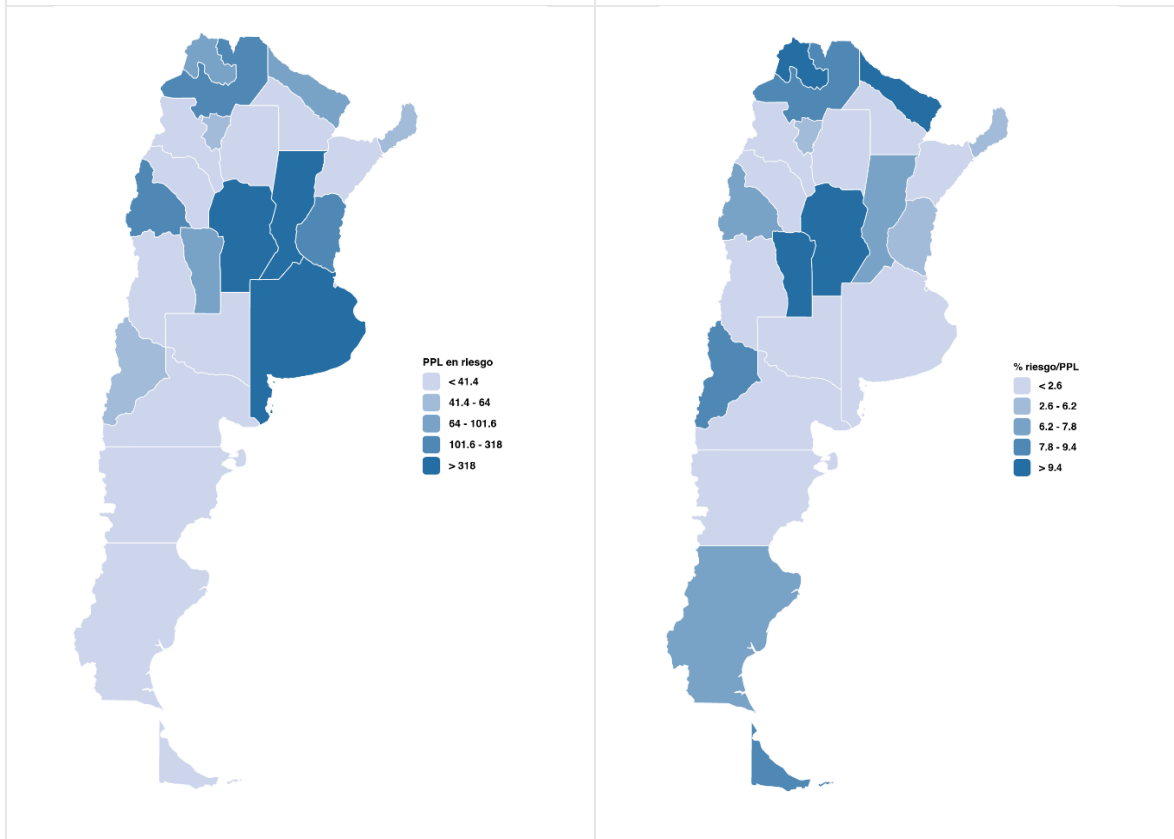
COMITÉ NACIONAL PARA LA PREVENCIÓN DE LA TORTURA



Fuente Elaboración propia a partir de datos oficiales remitidos al CNPT.

Personas privadas de libertad en riesgo de vida.
Jurisdicción Provincial. En valores absolutos.

Personas privadas de libertad en riesgo de vida.
Jurisdicción Provincial. En % sobre total PPL.



Fuente Elaboración propia a partir de datos oficiales remitidos al CNPT.

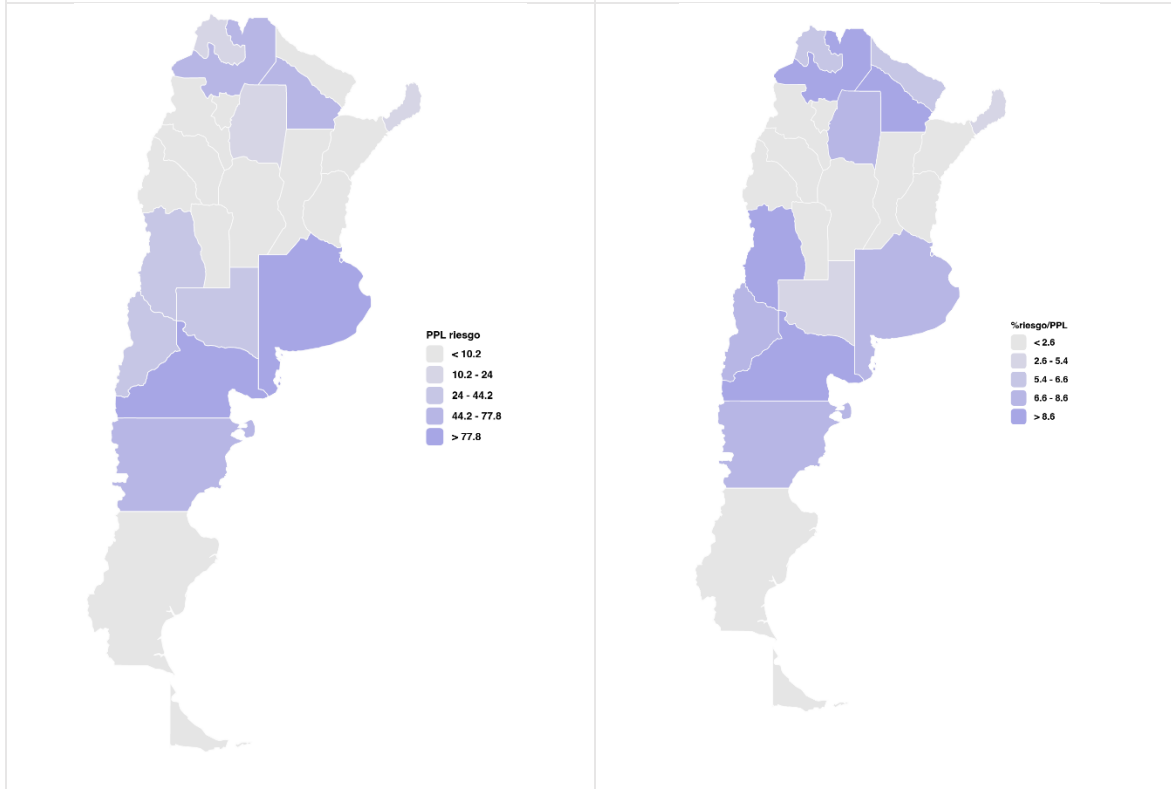


COMITÉ NACIONAL PARA LA PREVENCIÓN DE LA TORTURA



Personas privadas de libertad en riesgo de vida.
Jurisdicción Federal. En valores absolutos.

Personas privadas de libertad en riesgo de vida.
Jurisdicción Federal. En % sobre total PPL.



Fuente Elaboración propia a partir de datos oficiales remitidos al CNPT.