



COMITÉ NACIONAL
PARA LA PREVENCIÓN
DE LA TORTURA



REPORTE

Estado de situación de las personas privadas de libertad (PPL) durante el período de emergencia sanitaria por el COVID-19 al 19/05/20



Nota técnica

En el marco de la emergencia sanitaria a raíz de la Pandemia COVID19, el CNPT ha venido realizando un activo monitoreo de las situaciones que impactan especialmente en la prevención de la Tortura, de conformidad con su mandato. Dichas situaciones guardan relación con aquellos temas que el Comité abordó en las diversas recomendaciones emitidas hasta la fecha. En particular, el Comité [recomendó el cumplimiento de los protocolos sanitarios y la atención adecuada a las situaciones de contagio](#) o casos sospechosos que se presentan en los lugares de detención, incluyendo a [aquellos establecimientos para adultos mayores](#)¹, la adopción de medidas para la [reducción de la población](#) en cárceles y comisarías, y sobre las [facultades y actuación de las policías y fuerzas de seguridad](#) en el marco del “ASPO”.

De este modo, la recopilación, producción y sistematización de la información que aquí se presenta, relativa a los contagios y fallecimientos por COVID-19 en lugares de encierro², producidos en el marco de esta situación excepcional, ya sea dentro o fuera del contexto de encierro, guardan estrecha relación con la supervisión de tales recomendaciones. De allí que su elaboración responda a la necesidad de identificar los núcleos más refractarios al cumplimiento de dichas recomendaciones, como así también a anticipar posibles situaciones acuciantes que ameriten la intervención de este Comité.

➤ TOTAL DE CASOS

Desde el 18 de marzo de 2020 al martes 19 de mayo de 2020 se registraron:

238	Casos positivos de Covid-19 en contexto de encierro
49	Muertes en contexto de encierro
38	Protestas en los establecimientos

Proceso: Dirección de Producción y Sistematización de Información de la Secretaría Ejecutiva del CNPT. Fuente: Denuncias e incidentes reportados a la Dirección de Visitas de Inspección y registro de la Dirección de Producción y Sistematización de Información, ambas dependientes de la Secretaría Ejecutiva del CNPT.

¹ Conforme el artículo 4 del OPCAT, cae bajo su mandato “cualquier lugar bajo su jurisdicción y control donde se encuentren o pudieran encontrarse personas privadas de su libertad, bien por orden de una autoridad pública o a instigación suya o con su consentimiento expreso o tácito (en adelante denominado lugar de detención)” (inc. 1), mientras que en el inciso 2 se aclara que “por privación de libertad se entiende cualquier forma de detención o encarcelamiento o de custodia de una persona por orden de una autoridad judicial o administrativa o de otra autoridad pública, en una institución pública o privada de la cual no pueda salir libremente.” Tomando especialmente la definición del primer párrafo, y como lo reconoció el propio Comité en su reunión con el Relator Especial sobre Tortura de ONU (<https://www.telam.com.ar/notas/201804/273051-el-comite-nacional-de-prevencion-de-la-tortura-dio-su-primer-informe-a-la-onu.html>), en los establecimientos geriátricos, hogares de discapacidad y centros de tratamientos de adicciones también se encontrarían personas en situación de encierro con el consentimiento (expreso o tácito) de las autoridades públicas.

² El presente informe presente informe incluye los casos de los que tomó conocimiento este Comité a través de diversas fuentes de información desde el 18/03/2020 al día 19/05/2020.



➤ CASOS POR PROVINCIA

CASOS COVID-19 POSITIVOS

Tabla 1. Total casos COVID-19 positivos, registrados en PPL y residentes de geriátricos, por provincia y tipo de lugar de alojamiento.¹

Provincia	Geriátricos	Unidades penitenciarias ²	Inst. de Salud Mental	Centros de NNyA	Comisarías	Total
Buenos Aires	107	1				108
CABA	71	18	1	1		91
Corrientes		24				24
Córdoba	7					7
Chaco	1				6	7
Mendoza	1					1
Total	187	43	1	1	6	238

Gráfico 1. Total casos COVID-19 positivos, registrados en PPL y residentes de geriátricos, por provincia² y tipo de lugar de alojamiento.¹

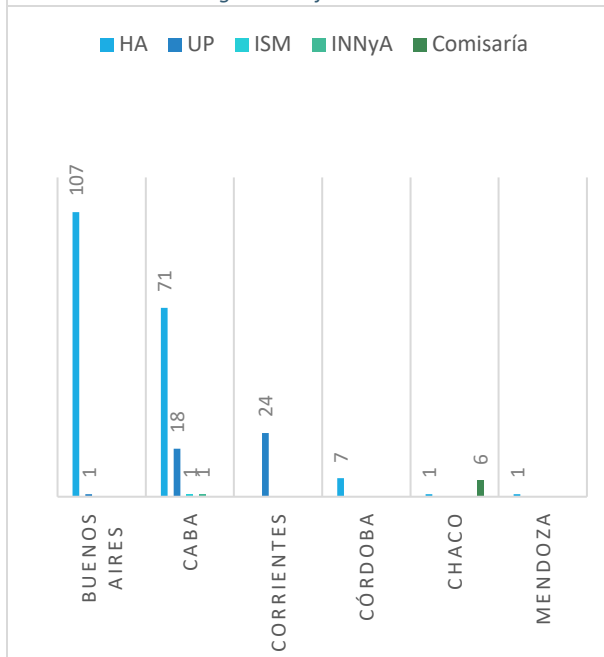
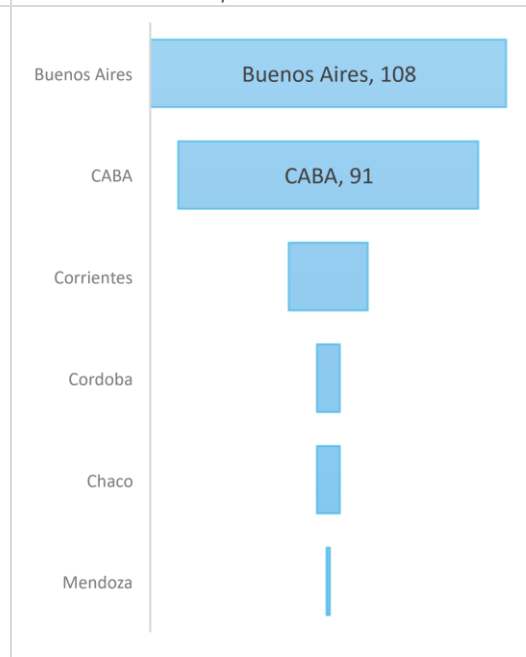


Gráfico 2. Total casos COVID-19 positivos, registrados en PPL y residentes de geriátricos, por provincia².



Proceso: Dirección de Producción y Sistematización de Información de la Secretaría Ejecutiva del CNPT. Fuente: Denuncias e incidentes reportados a la Dirección de Visitas de Inspección y registro de la Dirección de Producción y Sistematización de Información, ambas dependientes de la Secretaría Ejecutiva del CNPT.

Notas:

¹ Se excluyen de tablas y gráficos las provincias en las que no se tomó conocimiento de casos de PPL y/o residentes de geriátricos COVID-19 positivos.

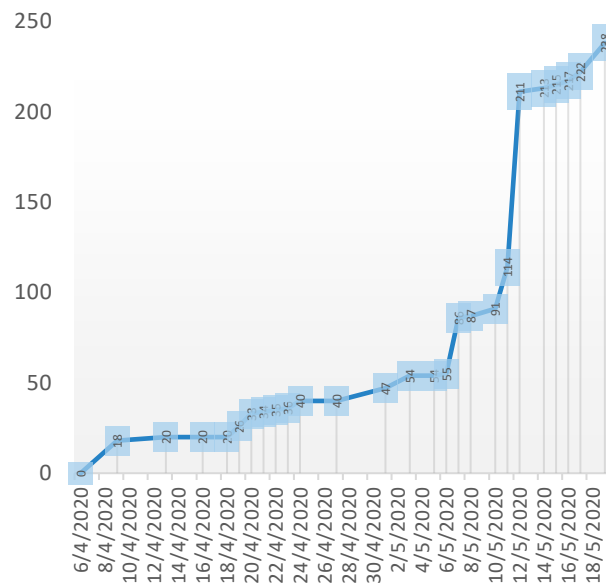
² Los casos de CABA se registraron en unidades penitenciarias pertenecientes al Servicio Penitenciario Federal (incluyendo 14 casos en el CPF Devoto y 4 casos registrados en Alcaldías).



COMITÉ NACIONAL PARA LA PREVENCIÓN DE LA TORTURA



Gráfico 3. Evolución de casos COVID-19 positivos registrados en PPL y residentes de geriátricos.



Mapa 1. Casos COVID-19 positivos, registrados en PPL y residentes de geriátricos, por provincia.

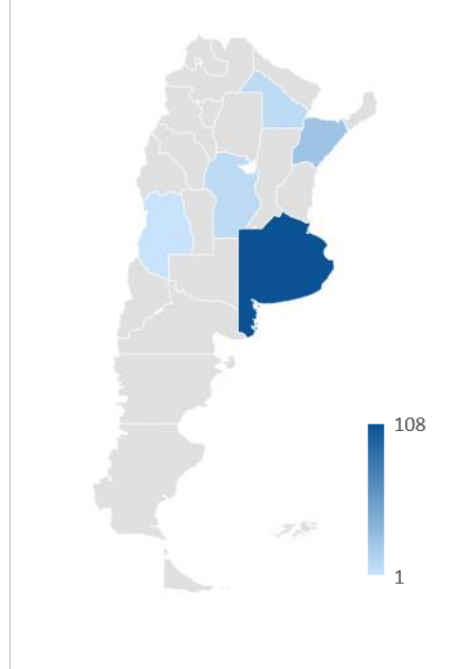
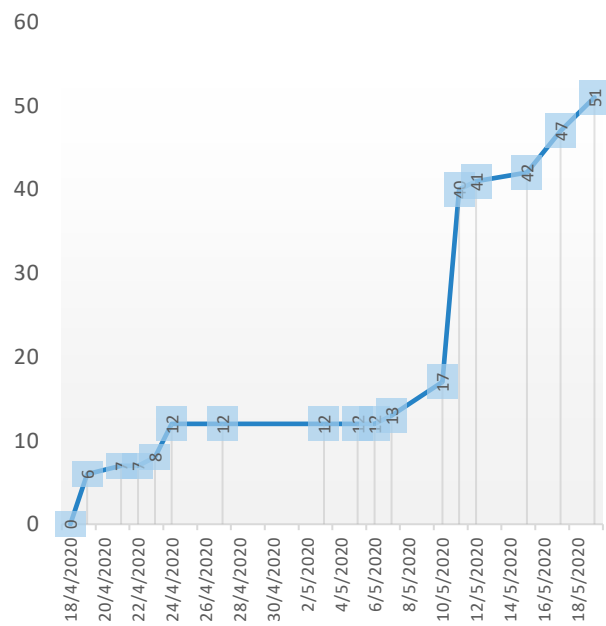
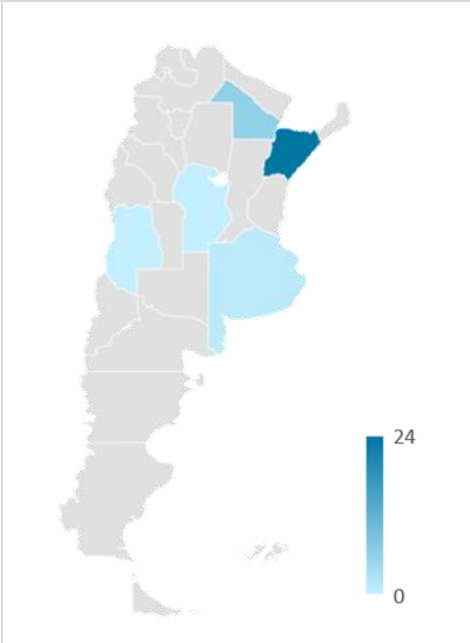


Gráfico 4. Evolución de casos COVID-19 positivos en lugares de encierro con personas privadas de su libertad (excluye residentes de geriátricos).



Mapa 2. Total de casos COVID-19 positivos, registrados en PPL (excluyendo residentes de geriátricos), por provincia.



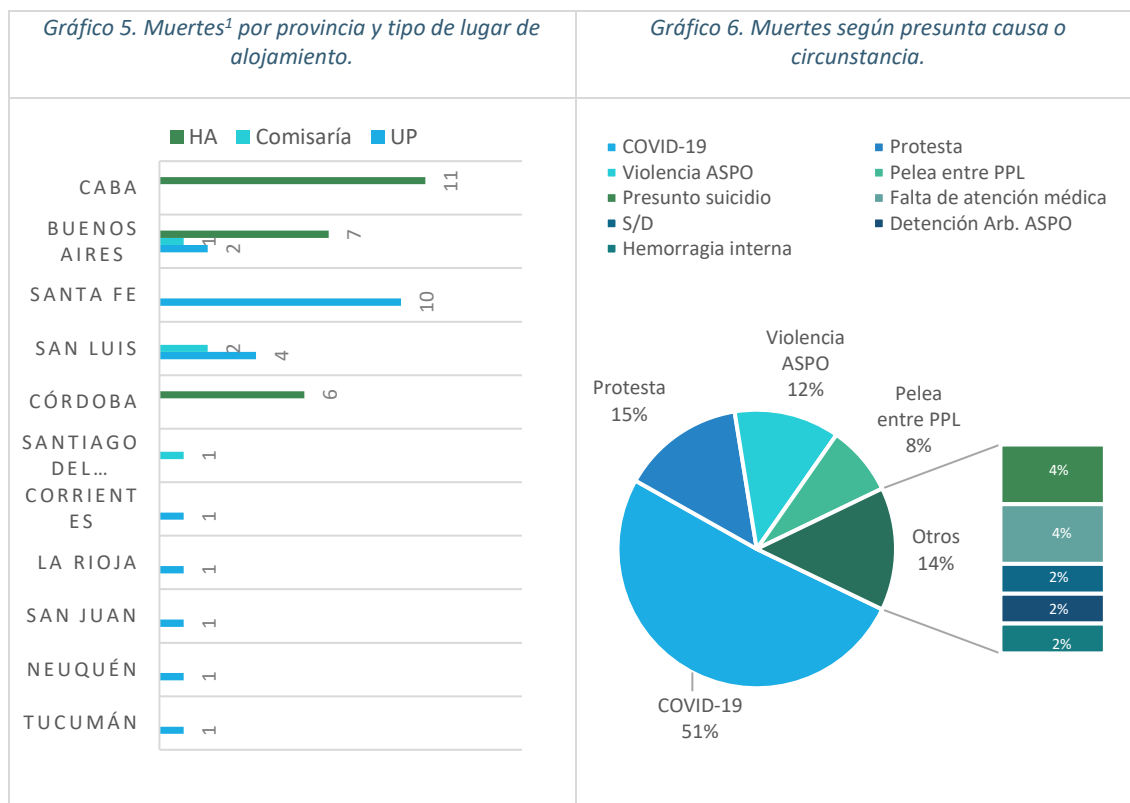
Proceso: Dirección de Producción y Sistematización de Información de la Secretaría Ejecutiva del CNPT. Fuente: Denuncias e incidentes reportados a la Dirección de Visitas de Inspección y registro de la Dirección de Producción y Sistematización de Información, ambas dependientes de la Secretaría Ejecutiva del CNPT.



MUERTES EN CONTEXTO DE ENCIERRO

Tabla 2. Muertes¹ por provincia y lugar de alojamiento.

Provincia	Unidad penitenciaria	Comisaría	Geriátrico	Total
CABA			11	11
Santa Fe	10			10
Buenos Aires	2	1	7	10
Córdoba			6	6
San Luis	4	2		6
Tucumán	1			1
Neuquén	1			1
San Juan	1			1
La Rioja	1			1
Corrientes	1			1
Santiago del Estero		1		1
Total	21	4	24	49



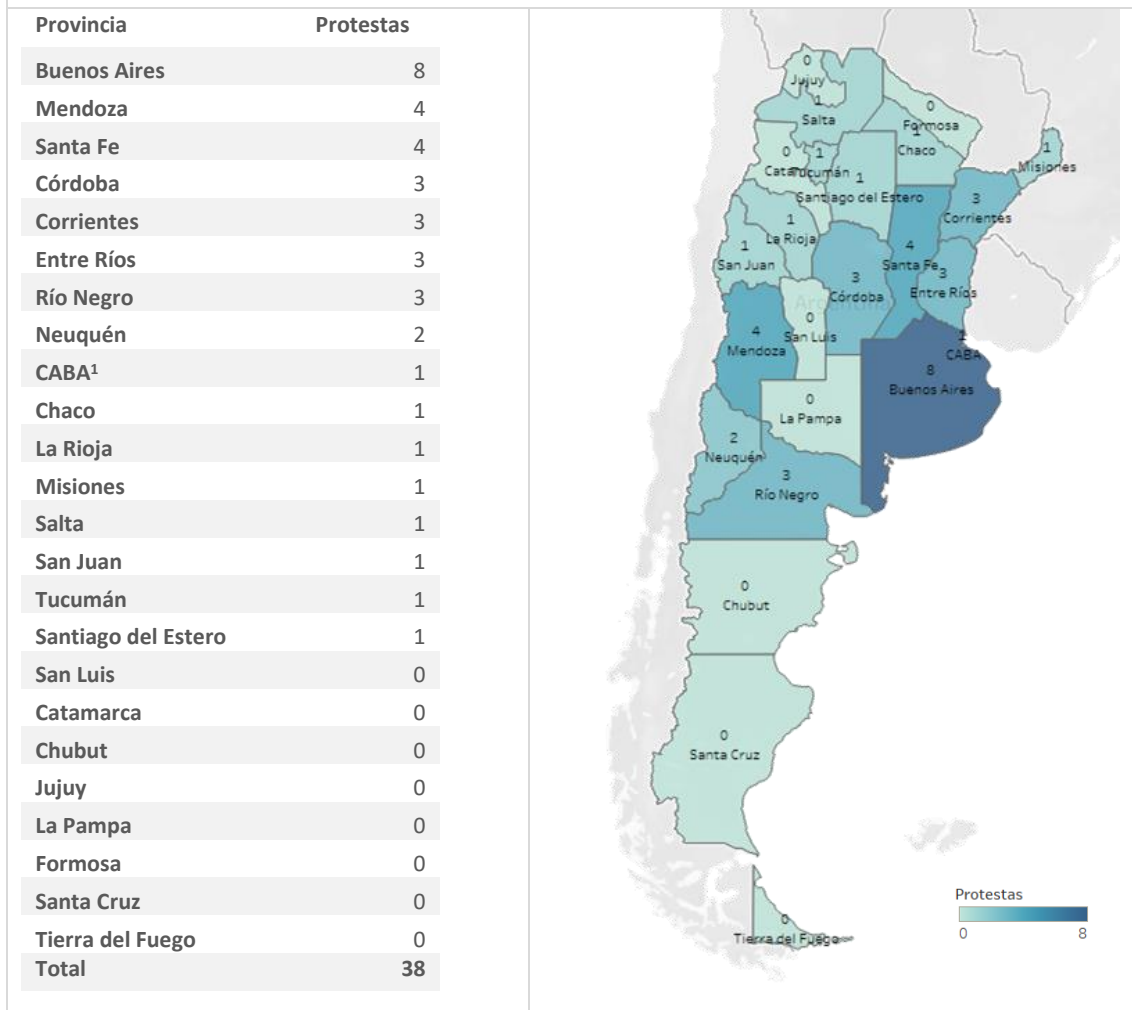
Proceso: Dirección de Producción y Sistematización de Información de la Secretaría Ejecutiva del CNPT. Fuente: Denuncias e incidentes reportados a la Dirección de Visitas de Inspección y registro de la Dirección de Producción y Sistematización de Información, ambas dependientes de la Secretaría Ejecutiva del CNPT.

¹ Nota: Se incluyen todas las muertes registradas, incluyendo aquellas por causas naturales como las resultantes de hechos de violencia.



PROTESTAS EN UNIDADES PENITENCIARIAS EN EL MARCO DE LA PANDEMIA

Tabla 3 y Mapa 3. Hechos de protestas en unidades penitenciarias en el marco de la pandemia por el COVID-19.



Proceso: Dirección de Producción y Sistematización de Información de la Secretaría Ejecutiva del CNPT. Fuente: Denuncias e incidentes reportados a la Dirección de Visitas de Inspección y registro de la Dirección de Producción y Sistematización de Información, ambas dependientes de la Secretaría Ejecutiva del CNPT.

¹ Nota: Los casos de CABA se registraron en unidades penitenciarias pertenecientes al Servicio Penitenciario Federal.

MEDIDAS ADOPTADAS POR LAS AUTORIDADES EN EL MARCO DE LA PANDEMIA

Disponibles en el siguiente link: <https://cnpt.gob.ar/herramienta-interactiva-de-busqueda-de-medidas-relacionadas-con-la-prevencion-y-control-de-efectos-de-la-pandemia-covid19-2/>